

# SMARTSTART®

## SSI-2035 Manwal ti Mangusar



**Karapatan-Ari© 2018**

Daytoy nga dokumento ket protektadon ti linteg ti panagkopya ken internasyonal nga tulagan, ken kumpidensyal ken impormasyon nga bagi ti Smart Start, LLC. Ti saan nga awtorisado nga panangpaado, panangusar, wenu panangiwarra iti daytoy nga dokumento, wenu anyaman nga paset na daytoy ket mabalin nga agresulta iti kangatuwan nga pannakakaso iti sidong ti linteg. Iti Smart Start ket maysa nga trademark ti Smart Start, LLC. Amin nga trademark nga nausar ditoy ket bagi iti makinbagi ke nausar para laeng iti pannakabigbig nga makagapu.

**Disclaimer**

Dagiti nagsurat iti daytoy nga manwal ket nangipakat iti kamayat nga aramid da tapnu maisagana dagitoy nga impormasyon ken masiguro nga ti teknikal nga karga na ket us-usto iti oras ti publication na. Saan nga responsibilidad ti Smart Star LLC dagiti saan nga us-usto nga teknikal nga banag ken addaan da iti linteg nga mangsukat, mangpamayay, mangbaliw kadagiti programa ken/wenu iti manwal daytoy nga saan da nga obligado nga mangipakaammo iti siasinuman nga tao, institusyon wenu organisasyon kadagitoy nga panang sukat, panangpamayay, ken panangbaliw. Smart Start, LLC. Palagip: Basaen ken pirmaan ti form iti likod ti librom ken isublim daytoy iti usto nga awtoridad nga agmonitor.

Smart Start, LLC.

**Palagip:** Basaen ken pirmaan ti form iti likod ti librom ken isublim daytoy iti usto nga awtoridad nga agmonitor.

## Mga Nilalaman

Inbaga ti FCC.....	4
Kinatalged .....	5
Handset Mount.....	6
Kalub ti Mouthpiece.....	6
Ballaag iti Panaglinis.....	6
Daduma pay nga Ballaag.....	6
Panangiladawan .....	7
Listaan dagiti Paset.....	7
SSI-2035 nga Panangusar.....	8
Pannaka-install ti Kalub ti Mouthpiece.....	8
Pakaikabilan iti Head unit.....	9
Kalub ti Mouthpiece.....	10
Kasanu nga Aramiden ti Test.....	11
Resulta dagiti Test.....	11
Aramiden ti Kalpasan iti Test.....	11
Uliten dagiti Test.....	12
Dagiti Lockout.....	13
Dagiti Unlock Code.....	14
Makita nga Mensahe ken Katulungan nga Mangsimpa.....	15
Panangtarimaan.....	17
Serbisyo ken Panang-calibrate.....	17
Panangibelleng iti device .....	17
Ekstra nga Paset ken Usar.....	17
Serbisyo ken Suporta.....	18
Impormasyon iti Kontak ti Customer Service.....	18
SSI-2035 nga Serbisyo.....	18
Serbisyo Kalpasan iti Oras.....	18
Lugar dagiti Makatulong nga Serbisyo.....	18
Teknikal nga Datos.....	19
Checklist iti Kliyente ti Ignition Interlock.....	20
Nabasa ken Naawatan. ....	21

## Ladawan

Ladawan 1 Head Unit.....	7
Ladawan 2 Pannaka-install ti Mouthpiece.....	8
Ladawan 3 Susi ti Mouthpiece.....	8
Ladawan 4 Usto nga Pannakauneg ti Mouthpiece.....	9
Ladawan 5 Head Unit nga nakadikket iti Mounting Clip.....	9
Ladawan 6 Head Unit nga addaan iti Kalub ti Mouthpiece.....	10

## Table

Table 1 Makita nga Mensahe ken Katulungan nga Mangsimpa.....	16
Table 2 SSI-2035 nga Ispesiko.....	19

## Inbaga ti FCC

Daytoy nga usar ket napadas ken natakwatan nga daytoy ket simurot iti limitasyon para iti Class B nga usar, kas nakasurat iti maki - 15 nga Paset ti FCC nga linteg. Dagitoy nga limitasyo ket naaramid tapnu mapaimbag dagiti pangsalaknib laban iti makadadael nga pannakibyang iti residensiyal nga pannagaka-install. Daytoy nga usar ket makaaramid, mangusar, ken mangirwar ti interference nga enerhiya ti radyo ken, nu saan nga masurot ti bilin iti pannakainstall na, ket mabalin nga makadadael nga interference iti komunikasyon ti radyo. Nupay kasta, awan ti garantiya nga awan ti mangyari nga interferece iti partikular nga panang-install. Nu daytoy nga gamit ket makagapu iti makadadael nga interference iti radyo wenu telebeisyon, nga mabalin nga maammuan babaen iti panangiddep ken pananglukat, maallukoy ti mangususar nga mangpadas nga mangkorektar iti interference babaen iti maysa wenu nasurok pay nga sumaganad nga panangsimpa:

- Bagaan manen wenu iyalis iti mangaw-awat nga antena
- Nayunan ti kaadayo iti usar ken iti receiver.
- Isaksak ti usar iti sabali nga saksakan nga nakasaksakan ti receiver.
- Konsultaen iti dealer wenu eksperto nga teknisiyan ti radyo/TV tapnu makatulong.

Mabalin met nga makatulong keniam ti booklet, nga insagana ti FCC: "Kasanu nga Mang-identipikar ken Mang-resolba iti Problema ti Radyo-TV Interference." Daytoy nga booklet ket adda manipud iti U.S. Government Printing Office, Washington, D.C. 20402.

Dagiti panangsuksat ken panangbaliw nga saan nga aprubado iti nagaramid wenu nangirehistro iti daytoy nga usar ket mabalin nga ikkaten na ti panangusar mo iti daytoy nga usar babaen iti Federal Communications Commission nga linteg.

## Suruten nga Usto ti

Suruten nga Usto ti Pangsiguridad nga bilin ti panangusar. Anyaman nga panangusar iti SSI-2035 nga device ket kasapulan nga naawatan amin ken masurot dagitoy nga bilbilin. Ti device ket mausar laeng para iti nakakabil ditoy nga manwal nga pakausaran na.

Anyaman nga panangsukat ken/wenu mainayun iti SSI-2035 nga device ket mabalin nga maging gapu iti pannakadadael wenu saan nga usto nga panagtaray ti device. Dagitoy nga panangsukat ken/wenu mainayun ket mangikkat iti bisa ti anyaman wenu amin nga warranty ti device ken lugan.

Tapnu maprotektaran iti pannakakuryente wenu uram, kanayun nga mentinaren ti natalged nga koneksyon iti amin nga paset ti SSI-2035. Saan nga putuden ti anyaman nga kable nga nakakonekta iti SSI-2035 ta mabalin nga agresulta daytoy iti pannakakuryente wenu uram.

Ti pannaka-install ket mabalin laeng nga maisayangkat iti awtorisado nga Smart Start, LCC nga Pagserbisyoan kas kuna ti bilin iti panang-install. Ti serbisyo ken pannakamentinar ket nasken laeng nga aramiden ti kwalipikado nga tattao.

Iti liability para ti usto nga aramiden iti usar ket maiyalis iti akin bagi wenu mangus-usar agingga nga ti usar ket maipa-serbisyo wenu maisimpa iti tao nga saan nga empleyado wenu awtorisado it Smart Start, LLC wenu ti instrumento ket nausar iti wagas nga saan nga umannurot iti dapat a pakausaran na daytoy.

Saan mo nga ikabil iti interlock iti sadinuman nga mabalin nga madadael daytoy: iti datar, iti siruk ti ashtray, wenu iti sadinuman nga saan mo nga makita wenu mangeg daytoy. Kasta met nga saan mo nga itulok ti pannagling-et wenu pannakabasa na daytoy. Addaan ka iti liability para iti anyaman nga pannakadadael na gapu iti panangbaybay-an mo wenu panang-abusom iti device.

Saan mo nga sukatan ti device. Daytoy ket mabalin nga agresulta iti kanayunan nga kaso ken panangpakaamo iti umno nga awtoridad nga agpalpaliiw.

Saan nga responsable ti Smart Start LLC para iti anyaman nga pannakadadael gapu iti saan nga panangsurot iti nairekomenda nga inmunan nga naikabil iti ngato. Ti warranty ken liability nga nakakabil iti linteg ti panangilako ken panangipatulod ti Smart Start, LLC ket kasta met nga saan nga mabaliwan.

## Handset Mount

Naikkan ka iti handset mount tapnu kanayun nga nalakam nga magaw-at ti device ken adayo iti pannakadangran. Nu iti mount ket kasapulan nga masukatan, kontaken ti tao nga pangserbisyo tapnu makaited kami iti barbaro.

## Kalub ti Mouthpiece

Mabalin nga naikkan ka iti kalub ti mouthpiece tapnu kanayun nga adda proteksiyon na daytoy iti rugit ken ling-et. Kanayun nga usaren daytoy nga kalub para iti mouthpiece nu saan ka nga agipapaay iti panaganges.

## Ballaag iti Panagdalus

Agusar iti saan nga napigsa nga sabon ken daum iti nabasa nga tela tapnu malinisan ti ruar ti yunit. Dagiti solbent, alcohol, wenu pang-dalus nga adda kemikal na ket mabalin nga makaperdi iti yunit wenu agresulta iti saan nga usto nga panagbasa. Mabalin met nga maugasan ken ulitin nga usaren dagiti mouthpiece. Kanayun nga agusar iti nadalus ken nagango nga mouthpiece kada test.

## Dadduma pay nga Ballaag

- Usaren laeng iti device para iti dapat nga pakausaran na kas nailadawan iti manwal.
- Saan nga aginum iti arak, mangan iti mangan nga adda arak na kasta met ti agas wenu agusar iti pangmugomog wenu spray nga addaan alcohol iti las-od ti 15 minuto sakbay nga ag-test ka. Ti mabati nga alcohol iti ngiwat mo ket mabalin nga agresulta iti nangatngato nga arak iti bagim.
- Saan nga itulok nga maisawsaw iti danum wenu anyaman nga makabasa ti device. Saan nga usaren ti device nu saan daytoy nga agkurkuri nga nasayaat, nu natnag wenu nadadael, wenu nu naisawsaw ket nabasa.
- Malaksid iti mouthpiece, saan nga kabilan iti anyaman nga banag ti sungadan na daytoy.
- Saan usaren daytoy nu adda ti aerosol (pang-spray) nga produkto iti aglawlaw wenu nu sadinnu ket adda iti oxygen nga maus usar.
- Saan nga usaren ti device nu sadinnu ket mainitan daytoy wenu iti asideg ti pampapudot wenu anyaman nga magapwan iti pudot. • Iyadaya kadagiti ubbing.
- Tumawag iti 1-800-880-3394 para iti serbisyo ken pangipasimpa.

## Panangiladawan

Ti SSI-2035 ket maysa a breath-alcohol ignition interlock device nga mangubliga iti mangusar nga usaren ken ipasa iti test ti panaganges sakbay nga umandar ti lugan. Nu ti breath alcohol nga konsentrasyon iti panaganges nga naisumite ket adda iti wenu nangat-ngato ngem it nakakabil nga pumasaan, saan nga umandar ti lugan. Ti laeng breath alcohol nga konsentrasyon iti panaganges nga nababa ti makapaandar iti lugan.

Ti interlock nga device ket awan ti epekto na iti panagkuri ti makina ken saan na nga iddepen ti makinam bayat iti panagtaray na daytoy.

Mabalin nga uray sino ti mangimaneho iti lugan mo, ngem nasken nga usaren da iti device, ken SIKA ket responsible iti amin nga mabasa nga mai-rekord iti device.



1 *Ladawan Head Unit*

## Listaan dagiti Paset

Iti SSI-2035 ket addaan iti sumaganad nga paset:

- Iti SSI-2035 device
- Mouthpiece
- Mounting clip para iti Head Unit
- Kalub ti Mouthpiece

## Panangusar iti SSI-2035

### Panang-install iti Mouthpiece

Iti SSI-2035 ket addaan iti masusian nga paset para iti mouthpiece. Iti mouthpiece ket mabalin nga ikabil iti maysa laeng nga direksiyon.

Pangikabilan iti mouthpiece



*Ladawan 2 Panang-install iti Mouthpiece*

*Adda iti susi ti mouthpiece iti igid na. Ilinya ti susi iti slot ti SSI-2035 ken iyuneg ti mouthpiece ayingga nga naikabil daytoy nga usto iti pannakabagi ti 2035.*

Susi



*Ladawan 3 Susi ti Mouthpiece*





**Ladawan 4** Usto nga pannakaikabil ti Mouthpiece

### Mounting clip para iti Head Unit

Iti mounting clip ket masar tapnu maikabil iti Head Unit iti dash ti lugan. Daytoy ket masiguro na dagitoy nga banag:

- Mentinaren na nga ti Head Unit ket nakaposisyon iti nalaka nga magaw-at ti drayber
- Nakaposisyon iti wagas nga nalaka nga makita ken mangeg daytoy
- Protektaran na iti handset

Amin dagitoy ket masapul nga mai-konsidera nu agpili iti posisyon ti handset.



**Ladawan 5** Nakadikket ng Head Unit iti Mounting Clip S

## Kalub ti Mouthpiece

Tapnu maprotektaran iti mouthpiece manipud iti tapok, rugit ken ling-et, ti SSI-2035 ket addaan iti kalub ti mouthpiece. Ti kalub ti mouthpiece ket nasken nga maikabil iti mouthpiece tunggal saan nga mausasar ti head unit para iti test ti panaganges.



**Ladawan 6** Head Unit nga nakakabilan iti Kalub ti Mouthpiece

## Kasanu nga Aramiden iti Test

Nu sika ti drayber ti lugan, panaglabsing iti panangusar iti sabali nga tao nga agaramid iti test. Agusar iti nalinis nga mouthpiece tunggal ag-test.



Sakbay nga aramiden ti test:

1. Uminom iti DANUM sakbay iti tunggal test ti panaganges. Makatulong daytoy nga mangikkat iti aniyaman nga mangkontaminar iti anges.
2. Saan nga agusar iti pangpabanglo iti sang-aw gapu ta dagitoy ket addaan iti nangato nga alcohol.
3. Kanayun nga dagus nga AGANGES ITI NAUNEG sakbay nga aramiden ti test.

1. Lukatan ti ignition ti lugan. Agipakita ti yunit iti PLEASE WAIT. Kabayatan na daytoy nga oras, agsagsagana ti device para iti test. Usaren daytoy nga gundaway tapnu aginom iti DANUM tapnu maikkat iti mangkontaminar iti anges.
2. Nu nagrugin ti yunit, ipakita ti yunit ti sao nga BLOW.
3. Mabalín ka laeng nga ag-test nu addan ti BLOW nga maipakita; saan nga sakbay.
4. Ikkaten ti kalub ti mouthpiece.
5. Aganges iti nauneg ken puyutan iti mouthpiece iti las-od ti 4 nga segundo.

Bayat iti panangpuyot mo iti mouthpiece, agpakita iti sao nga TEST.

6. Ituloy nga puyutan iti mouthpiece agingga nga ag-click iti yunit ken iti uni ket sumardeng.
7. Nu saan mo nga makompleto iti test (saan nga nalpas nga test), ti gapu iti saan nga naballigi nga panaganges ket maipakita. Daytoy ket mailadawan iti sumaganad nga seksyon, Aramiden Kalpasan ti Test.
8. Kalpasan ti naballigi nga panangleppas iti test, agpakita iti ANALYZING iti nabiit nga oras bayat nga an-analisaen ti yunit ti sample ti panaganges.
9. Kalpasan ti test mo, isubli nga ikarga ti kalub ti mouthpiece iti mouthpiece ken isubli nga isulpo ti handset iti handset mount.

## Dagiti Reusulta Kalpasan ti Test

Dagiti Reusulta Kalpasan ti Test intun makompleto ti pag-analisa, iti maysa kadagiti sumaganad ket maipakita:

1. Agpakita iti PASS ken mabalín mon nga andaren ti lugan mo.
2. Agpakita iti WARN ken mabalín mon nga andaren iti lugan mo.
3. Agpakita iti FAIL ken mabalín mon nga andaren ti lugan mo.
4. Agpakita iti VIOL(lation) ken saan mo nga mapaandar ti lugan mo.
5. Para iti saan nga kompleto nga Test, ti makagapo ket agpakita ken saan mo nga mapaandar ti lugan mo.
6. Nu mapaandar ti lugan, agpakita iti asterisk (\*) iti kannawan nga banda iti ngato iti maipakita. Ti kayat na nga sawen daytoy ket nakitan ti yunit nga uman-andar iti makina ti lugan.

## Dagiti Aramiden Kalpasan ti Test

Nu saan nga kompleto ti Test mo wenu Saan nga Pimmasa, nasken nga aramidem manen iti test sakbay nga umandar ti lugan mo. Kalpasan nga agpuyot iti FAIL, ipakita ti LCD ti FAIL, agulit ket maging PLEASE WAIT, ken masukatan iti BLOW. Dagiti makagapo it Saan nga Kompleto nga Test ket dagiti sumaganad:

- NAINNAYAD NGA PUYOT** - gapu iti napigsa nga panagpuyot ken masapul nga bawasa, ti angin bayat iti panagpuyot mo.
- NABAYBAYAG NGA PUYOT** - gapu iti kurang nga panagpuyot wenu nabayag ken masapul nga nayunan ti angin ken/wenu baybayagem ti agpuyot.

- **SAAN NGA AGANGES** - Nakita ti yunit nga pabaliktad ti turong ti angin iti yunit, kanayun nga agpakita nu nagpuyot nga dagus ti agte-test sakbay nga maipakita iti BLOW wenu nu agang-anges daytoy asideg iti mouthpiece.
- **ULITEN MANEN** - Sobra ti ling-et ti yunit iti uneg gapo iti kanayun nga panagpuyot wenu panag-test, mabalin metlang nga agpakita nu ti abot iti likod ti 2035 Head Unit ket naharangan - Nasken nga ikkan ti ag-test iti oras ti yunit tapnu maikkat ti sobra nga ling-et ken/wenu ikkaten ti nakaharang iti abot.

## Panag-ulit iti Test



Sakbay nga aramiden ti test:

1. Uminom iti DANUM sakbay iti tunggal test ti panaganges. Makatulong daytoy nga mangikkat iti aniyaman nga mangkontaminar iti anges.
2. Saan nga agusar iti pangpabanglo iti sang-aw gapu ta dagitoy ket addaan iti nangato nga alcohol.
3. Kanayun nga dagus nga AGANGES ITI NAUNEG sakbay nga aramiden ti test.

Nu nagandaren ti lugan mo, dumawat iti device iti biglaan nga panagulit iti test babaen iti panaguni daytoy ken maipakita ti BLOW nga addaan ti oras ti panagbasa. Ti pannaka-oras ti panangulit iti test ket mangited kenka iti naan-anay nga oras tapnu agpaigid ka ket ulitem ti test. Nu saan mo nga maaramid ti panangulit iti test, ipakita ti yunit ti **MISSED TEST**.



**PAKDAAR!** Panangulit ken pananglabsing ti test ken mairekord iti device.



**Ballaag!** Nu usaren ti device, kanayun nga suruten ti lokal nga linteg ti trapiko, sanayen ti natalged nga panagmaneho ken kitaen nga kanayun ti kalsada.

Kanayun ka dapat nga agbiruk iti natalged nga pagparadaan nga adayu iti trapiko sakbay nga ulitem ti test.

Saan mo nga iddipen ti ignition mo. Nasken nga aramidem ti test sakbay nga iddepem ti makina nu saan ket agirekord iti pananglabsing ti device.

Siguraduem nga nakaposisyon iti Head Unit iti mount nga makitam iti maipakita. Nu agdawat daytoy iti panangulit iti test ket agmanmaneho ka ken napigsa ti radyo wenu adda ti nakababa nga tawa, mabalin nga saan mo nga mangeg iti uni ti yunit nu agdawat daytoy iti panangulit ti test.

Adda ti mabalin nga LED nga silaw para kadagiti kliyente nga addaan problema iti panagdenggeg. Kalpasan ti panangulit mo iti test mo, isubli nga ikarga ti kalub ti mouthpiece iti mouthpiece ken isubli nga isulpo ti handset iti handset mount.

## Dagiti Lockout

Kas iti kasapulan iti estado, mabalin nga makagapu ti device iti lockout gapu iti sumagmamanu nga rason. Dagiti agduduma nga klase ti lockout ket nakalista iti baba.

Iti grace period nga agturon iti permanente nga pannaka-lockout ket naiduma iti agsasabali nga estado.

Iti tunggal pannakarehistro ti panaglabsing, agibawas iti yunit ti 1 manipod iti numero.

Aglockout iti device ket saan daka nga itulok nga agtest iti sumaganad nga 4 nga kondisyon:

### 1. Iti Pansamamantala nga Lockout

Iti Pansamamantala nga Lockout nga Nakakabil iti maipakita nga mensahe nga FAIL/LOCK x:xx:xx. Mangyari daytoy nu saan mo nga balligi nga naipasa dagiti naulit nga test ti panaganges. Pansamantala nga ag-lockout iti device. Mangyari dagiti pansamantala nga lockout ken maipakita daytoy iti yunit.

Mabalin nga mangyari ti pansamantala nga lockout nu haan mo nga balligi nga maipasa ti test sakbay nga andarem iti lugan mo WENU kalpasan nga napaandar mo iti lugan mo (panangulit iti test). Bayat daytoy nga oras ti pansamantala nga lockout, saan daka nga itulok ti device nga uliten ti test. Usaren daytoy nga oras tapnu aginom iti danum, aganges iti nauneg. Uliten ti test nu ag-reset iti device. Uliten ti test nu ag-reset iti device. Bayat ti pansamantala nga lockout, nasken nga saan nga mauksot iti handset.

Agduduma dagiti regulasyon dagiti agsasabali nga estado maipanggep iti pansamantala nga lockout ken oras na daytoy. Kitaen iti espesipiko nga impormasyon nu kasanu nga maipatungpal iti pansamantala nga lockout iti estado nga ayan mo. Adda ti daduma nga estado nga mangkasapulan iti PANAGULIT TI TEST iti las-od ti naited nga oras kalpasan ti pansamantala ng lockout.



**PAKDAAR!** Iti pansamantala nga lockout ket kasapulan na iti panangisublim para iti serbisyo.

### 2. Lockout iti Serbisyo

Maipakita babaen iti SvcLckxxday or SvcLockxxhr. Daytoy ti pakdaar iti serbisyo nga mangipakita iti bilang ti aldaw wenu oras nga nabatbati sakbay nga permanente nga malockout ti device gapu iti panangliway mo iti naiskedyul nga petsa ti pannakaserbisyo na.

Nu ipakita ti device ti **LOCKOUT SRVC**, permanente nga ma-lockout ka. Saan na nga itulok iti anyaman nga test wenu itulok nga agandar ti lugan mo. Kasapulam nga tumawag iti mangipapaay iti serbisyo para iti Unlock Code. Mabalin nga adda bayad n a ti code.



**PAKDAAR!** Saan mo nga baybay-an dagiti oras ti pakdaar!

### 3. Iti Panaglabsing nga Lockout nga ipakita ti LOCKOUT VIOL. Mangyari daytoy kalpasan nga nausar mo iti maudi nga panaglabsing ken sinmubra ka iti mabalin nga oras ti lockout.

Ti panaglabsing ket mabalin nga makagapu iti sumaganad:

- a. Nangato nga lebel iti saan nga balligi nga panaganges
- b. Naliwayan nga panangulit iti test
- c. Panangandar iti lugan nga saan nga naipasa iti test
- d. Pananguksot iti device bayat nga nakalukat paylaeng daytoy

Dagitoy nga panaglabsing ket mabilang iti panagbisbisita. Ipakit ti yunit ti VioLckxxday wenu VioLockxxhr, nga mangipakita iti bilang ti aldaw wenu oras nga nabati agingga nga mangyari iti permanente nga lockout.

Nu ipakita ti device ti **LOCKOUT VIOL**, permanente nga ma-lockout ka. Saan na nga itulok iti anyaman nga test wenu itulok nga agandar ti lugan mo. Kasapulam nga tumawag iti mangipapaay iti serbisyo para iti Unlock Code. Mabalín nga adda bayad na ti code.



**PAKDAAR!** Saan mo nga baybay-an dagiti oras ti pakdaar ti panaglabsing!

#### 4. Pinaghihigpitang Pag-lockout sa Oras ng Pagmamaneho

Iti Pannakainget nga Oras ti Panagmaneho nga Lockout ket ipakita ti yunit kas **RESTRICTED DRIVE TIME**. Mangyari laeng daytoy nu ti yunit ket nakaprograma nga addaan iti nainget nga oras ti panagmaneho kas bilin ti Awtoridad nga Agmonitor.

Bayat iti oras pannakainget ti lockout, saan nga itulok ti device nga ag-test wenu mangandar iti lugan mo.

Nu ma-lockout iti yunit mo wenu saan nga agkurkuri nga nasayaat, mabalín nga kiddawen mi kenka nga ipaguyod mo ti lugan mo iti kaasidegan nga ayan ti Smart Start.

Nu matakwatan nga iti problema ket adda iti device, ikabil mi iti account mo ti gatad ti nayadan iti pannakaguyod na.

Sika ti responsable iti mabayadan iti pannakaguyod na nu ti problema ket saan nga gapu iti yunit. Kontaken iti lokal nga pagpaserbisyoan para iti numero ti telepono iti kompanya ti mangiguyod iti lugan nga adda iti ayan mo nga kayat mo.

Dagiti nanginngina ngem \$100 nga mabayadan para iti pannakaguyod ti lugan ket **NASKEN** nga maisimpa babaen iti manager iti pagpaserbisyoan ti Smart Start.

## Dagiti Unlock Code

Adda ti Remote Unlocking nga serbisyo nu ti yunit mo ket nalockout ken saan ka nga makaapan iti pagpaserbisyoan.

Maikkan ka iti code manipud iti opisinan mi ken ikabil mo daytoy nga code iti device babaen ti panangusar mo iti keypad.

Nu balligi nga naikabil ti code, agkuri manen iti device. Kasapulam nga aramiden ken ipasa iti test sakbay nga andarem ti lugan.






Daytoy nga code ket paatiddugen na iti oras ti lockout mo iti saan nga lumabes iti ennem nga oras.

**Palagip:** *Mausar daytoy nga code iti maminsan laeng nga beses.*

**Palagip:** *Saan nga liklikan ti code ti device.*

## Dagiti Maipakita nga Mensahe ken Katulungan iti Panangsimpa

Maipakita nga Mensahe	LED	Panangiladawan	Dagiti aramiden
PLEASE WAIT		Agsagsagana iti yunit iti test ti panaganges.	Urayen agingga nga ipakita ti yunit ti BLOW.
BLOW		Nakasagana iti yunit iti test ti panaganges.	Puyutan nga deretso iti mouthpiece ken lagipen nga ag-HUM (nu kasapulan).
TEST		Aw-awaten ti yunit ti anges nga maipaparwar pauneg iti mouthpiece.	Ituloy ti Agpuyot ket lagipen nga ag-HUM (nu kasapulan)!
BLOW LONGER		Nabiit la unay ti panaganges.	Uliten ti test ket baybayagen nga aganges.
BLOW SOFTER		Napigsa la unay ti panagpuyot mo.	Uliten ti test ket innayaden nga agpuyot.
DON'T INHALE		Adda nakita ti yunit nga angin nga inkuneg manipud iti mouthpiece.	Uliten ti test ken saan nga agsusop ti angin magapu iti mouthpiece.
PLEASE RETRY		Sobra nga ling-et ti naurnong wenu naharangan iti abot	Urayen agingga nga maikkat iti ling-et wenu ikkaten ti nakaharang iti abot.
PASS		Iti arak nga nasukat iti anges ket nabababa ngem iti nakakabil nga saan nga balligi nga lebel.	Mabalin mo nga andaren iti lugan.
VIOL		Iti arak nga nasukat iti anges ket nangatngato ngem iti nakakabil nga saan nga balligi nga lebel.	Saan nga mabalin nga andarem iti lugan.
FAIL		Iti arak nga nasukat iti anges ket nangatngato ngem iti nakakabil nga saan nga balligi nga lebel.	Saan nga mabalin nga andarem iti lugan.
FAIL LOCK x:xx:xx		Ti pansamantala nga lockout nga kondisyon ket gapu iti sobra nga panangulit iti saan nga naballigi nga test.	Nasken nga urayem nga malpas ti oras to countdown sakbay nga ulitem manen nga ag-test.
SvcLckxxhr		Panangpalagip iti bilang ti oras nga nabatbati sakbay nga mapermanente nga malockout iti yunit gapu iti pannakaliway mo iti service appointment mo.	Tawagam iti lokal nga pagpaserbisyoam tapnu maaddaan ka iti appointment tapnu masimpa ti pannaka-lockout mo.
VioLckxxhr		Panangpalagip it nabatbati nga oras sakbay nga ma-lockout gapu iti panaglabsing.	Tawagam iti lokal nga pagpaserbisyoam tapnu maaddaan ka iti appointment tapnu masimpa ti pannaka-lockout mo.
APPT MM/DD		Panangpalagip nga umadani en ti petsa ti appointment mo.	Tawagam iti lokal nga pagpaserbisyoam tapnu maaddaan ka iti appointment tapnu masimpa ti pannaka-lockout mo.
LOCKOUT SRVC		Permanente nga nalock-out iti device gapu iti naliwayan nga petsa ti appointment.	Tawagam ti lokal nga pagpaserbisyoan.

Ipinakitang Mensahe	LEDs	Paglalarawan	Aksyon
LOCKOUT VIOL		Permanente nga nalock-out iti device gapu iti panaglabsing.	Tawagam ti lokal nga pagpaserbisyoan.
RECALL		Adda problema ti device.	Patayen/Paandaren iti ignition ken uliten iti test. Nu agpakita manen iti mensahe, tawagam iti lokal nga pagpaserbisyoan wenu iti Smart Start Customer Service.
(Awan iti mensahe nga maipakita - agkurkuri iti LEDs)		Mabalin nga simardeng iti maipakita, ngem agkurkuri ladta iti device.	Aramiden ti test. Tawagam ti lokal nga pagpaserbisyoan.
(Awan iti mensahe nga maipakita - saan nga agkurkuri iti LEDs)		Adda problema ti device.	Tawagam iti lokal nga pagpaserbisyoan wenu iti Smart Start Customer Service.
PASS (ngem saan nga mabalin nga andarem iti lugan)		Adda problema ti device.	Tawagam iti lokal nga pagpaserbisyoan wenu iti Smart Start Customer Service.

**Table 1** *Dagiti Maipakita nga Mensahe ken Katulungan iti Panangsimpa*

Para iti amin nga saludsod, kontakten iti lokal nga pagpaserbisyoan, Smart Start Customer Service wenu bisitaen iti [www.smartstartinc.com](http://www.smartstartinc.com) ken mapan iti Impormasyon iti Kliyente - Tulong iti Produkto nga panid.



## Panangtarimaan

### Serbisyo ken Calibration

Iti regular nga serbisyo ken calibration ket nasken nga maaramid iti device. Masapul nga maaramid dagitoy:

- Ti laeng awtorisado nga Smart Start, Inc. Service Center.
- Nu ti maipakita iti serbisyo nga lockout nga mensahe nga SvcLckxxhr.
- Iti sumaruno nga appointment mo.

Kitaen ti Smart Start iti calibration ti interlock iti tunggal pannakaserbisyo na.

### Panangibelleng iti device

Iti SSI-2035 ket saan nga basta-basta nga maibelleng iti normal nga wagas. Mabalin nga isubli ti device iti Smart Start, LLC wenu awtorisado nga pagpaserbisyoan nga Smart Start, LLC. Kontaken iti Smart Start, LLC Customer Service iti 1-800-880-3394 para iti kanayunan nga impormasyon.

### Reserba nga Paset ken Accessories

- Mouthpiece
- Handset Mount
- Kalub ti Mouthpiece

Nu masapul nga masukatan iti handset mount mo wenu masapul iti reserba nga mouthpiece wenu kalub ti mouthpiece, kontaken iti kadwa mi nga para iti serbisyo.

## Serbisyo ken Tulong

### Impormasyon iti Kontak ti Customer Service

Kontaken iti Smart Start Service iti 1-800-880-3394 ket adda ti tumulong keniam nga tao bayat iti 24/7/365.

Nu agibati ka iti mensahe, siguraduem nga inayun mo iti area code, numero ti teleponom, ken buo nga nagan mo tapnu matawagan mi sika.

### SSI-2035 Service

Mabilin ka nu kaanum nga isubli iti device mo para iti serbisyo ken calibration. Siguraduem nga lalagipem iti oras ti service appointment mo.

Nu kasapulan ti lugan mo iti serbisyo, patawagem iti teknisiyan iti Smart Start para iti bilin. Idulin dagiti resibo manipud iti shop nga mangibaga iti petsa ken oras nga naserbisyoan daytoy kasta met ti petsa ken oras nu kaanu nga naala daytoy.

Nu kasapulam nga sukatan ti baterya wenu starte, idulin ti resibo ti nagatang ken saan mo nga ibayag ti oras ti baet ti pananguksot mo iti baterya ken panangisublim ditoy.

### Serbisyo Kalpasan iti Oras

Nu kasapulam ti serbisyo kalpasan it normal nga oras ti trabaho, tawagan dakami iti 1-800-880-3394. Addaan iti tao ti Customer Support Center mi iti 24/7/365 tapnu tumulong. Nu agibati ka iti mensahe, siguraduem nga inayun mo iti area code, numero ti teleponom, ken buo nga nagan mo ta nu saan ket saan mi sika nga matawagan.

### Lugar dagiti Makatulong nga Serbisyo

Bisitaen iti [www.smartstartinc.com](http://www.smartstartinc.com) tapnu maamuan iti lokasyon ti kaasidegan nga Smart Start nga Pagpaserbisyoan.

## ti Manwal ti Mangusar

<b>Sensor</b>	Electrochemical (Fuel Cell)
Panagkuri ken Kondisyon ti Panangidulin	Temperatura: -40° F to 185° F (-40° C to + 85° C) Humidity: 20% to 98% r.h. Pressure: Manipud 70 agingga 110 kPa awan iti impluwensya ti panagbaliw iti kinangatu iti panakasukat ti resulta
<b>Klase ti Proteksyon</b>	IP42
<b>Oras ti Pampapudot</b>	nangatngato ngem 68° F /20° C < 25 nga segundo iti -40° F / -40° C < 3 nga minuto
<b>Kinaadu iti Naiyanges</b>	Nauneg nga Bara, Mabalín nga Masukatan
<b>Panangipakita iti Resulta</b>	PASS, WARN, FAIL, VIOL Numerical: %BAC, mg/L
<b>Makita nga Panang-alerto</b>	Nakulayan nga Graphic LCD nga addaan iti mensahe nga Bi-color LEDs
<b>Mangeg nga Panang-alerto</b>	Speaker nga addaan iti signal ti tono
<b>Kinadakkel</b>	Head Unit: 4.8 x 2.6 x 1.8 in. (123 x 67 x 45 mm) Relay Unit: 5.9 x 3.5 x 1.4 in. (150 x 90 x 35 mm)
<b>Kinadagsen</b>	Head Unit: 5.6 oz. (160 grams) Relay Unit: 10.5 oz. (300 grams)
<b>Boltahe ti Panagkuri</b>	Nominal: 12 VDC Minimum: 6.5 VDC
<b>Panangkunsumo iti Enerhiya</b>	Kangatuan: < 4 A Stand-by: < 5 mA
<b>Dagiti Control Output</b>	Agtultuloy nga 15 A agingga 40 A kangatuan
<b>Sertipikasyon</b>	NHTSA Model Specifications for BAIDs: 2013 CSA Z627-16: 2016 EN 50436-1:2014, EN 50436-2:2014 E-Mark

**Table 2 SSI-2035 Teknikal nga Datos**

## Ignition Interlock Checklist para iti Kliyente ti Hawaii

**\*\*Isurat ti inisyal mo iti naited nga espasyo, daytoy ket mangibaga nga naawatam dagiti kasapulan iti Smart Start\*\***

- \_\_\_\_\_ Nabuyak iti training video.
- \_\_\_\_\_ Naawat ko iti kopya ti nakasurat nga bilin iti mangusar manipud iti Smart Start LLC ken naawatak dagitoy nga bilin.
- \_\_\_\_\_ Iti tulagan ti panangipabulod manipud iti Smart LLC ket nailawlawag keniak ket naawatak amin dagitoy.
- \_\_\_\_\_ Nailawlawag keniak nga usto iti warranty.
- \_\_\_\_\_ Naawatak ken umannugot ak iti panangpa-upa, warranty, bilin, pannakaikkat ti impormasyon ken nakasurat nga bilbilin kas inlawlawag ti teknisiyan ken kas nakasurat iti tulagan ti panang-upa.
- \_\_\_\_\_ Nabilinak iti usto nga panangusar iti ignition interlock iti sarilik nga lugan.
- \_\_\_\_\_ Naawatak nga nasken nga agulitak iti test nu saan ko a maipasa ti anyaman nga test.
- \_\_\_\_\_ Naawatak nga iti pananglaktaw ken/wenu panangpeke iti device, kas kuma iti panangialis, panangkalub, panangharang iti kamera (kasta met iti panangusar iti anyaman nga banag nga mangkalub iti device kas kuma iti tasa ken/wenu panangputed iti anyaman nga kable ti ignition interlock, ked dadduma pay ket maibilang nga circumvention/panangpeke kas nakasurat iti seksyon 291 -66 HRS ken mabalina nga agresulta iti kanayunan nga krimen nga kaso. Mabagaan dagiti awtoridad nga agmonitor.
- \_\_\_\_\_ Naawatak nga ti pananguksot iti head unit bayat ti panangmaneho ket maysa a circumvention ken mabalina nga agresulta iti krimen nga kaso. Mabagaan dagiti awtoridad nga agmonitor.
- \_\_\_\_\_ Naawatak nga ti asinuman ket mabalina nga imaneho ti lugan ko, ngem nasken nga masurwan na nu kasanu nga usaren ti usar, ken siyak ti responsable iti amin nga mabasa ti usar.
- \_\_\_\_\_ Naawatak nga nu siyak ti drayber ti lugan ket, nu agusarak iti sabali nga tao nga mangaramid iti test ket maysa nga circumvention ken mabalina nga agresulta iti pannakakaso ti amin nga tao nga karaman iti circumvention babaen dagiti seksyon 201E -66 ken 291E -67, HRS. Mabagaan dagiti awtoridad nga agmonitor.
- \_\_\_\_\_ Naawatak nga nasken nga agmaneho ak nga usto iti amin nga oras nu us usarek iti device. Naawatak metlang nga addaanak iti ennem (6) nga minuto tapnu kompletoek iti panangulit ko iti rolling test ken nabagaanak nga agpaigid nu natalged nga aramiden iti panangulit iti test. ti rupak iti installation appointment ko. Naawatak nga masapul nga ag-apply ak para iti ignition interlock nga permit iti ADLRO nu na-install en ti device iti lugan.
- \_\_\_\_\_ Nabagaanak nga haanak nga mangan, uminom, wenu agsigarilyo bayat iti panang-test ken naawatak nga dapat uminomak iti danum sakbay nga agpuyutak tapnu maikkat ti anyaman nga posibilidad ti pannaka-contaminate iti ngiwat ko.
- \_\_\_\_\_ Naawatak nga mabalina ko nga ipan iti lugan ko para iti calibration iti anyaman nga Smart Start iti Hawaii nga lokasyon iti isla.
- \_\_\_\_\_ Mabalina nga addaan ak iti nagapu iti gobierno nga ID nga adda ti rupak ken Ignition Interlock Permit bayat ti panangusar ko iti lugan nga addaan addaan iti ignition interlock nga naka-install iti pampunlika nga dalan.
- \_\_\_\_\_ Ammok nga mangtawag iti 1-800-880-3394 para ti anyaman nga saludso.

Pirma ti Kliyente \_\_\_\_\_ Petsa \_\_\_\_\_

Nakasurat nga nagan ti Kliyente \_\_\_\_\_ D.O.B \_\_\_\_\_

Pirma ti Tech \_\_\_\_\_ Petsa \_\_\_\_\_

Lugar ti Pagserbisiyoan \_\_\_\_\_

**SMART START, LLC**  
500 E Dallas Road Suite 100 • Grapevine, TX 76051  
1-800-880-3394 • SmartStartInc.com

Ti Smart Start, Inc. ket saan nga ag-uyaw iti sinuman nga indibidwal base iti puli, kulay, relihiyon, pannakatao, wenu nagapwan dagitoy.

## Nabasa ken Naun-awatan

Dayta ket kinakailangan ti lyong Monitoring Authority a pirmaan ken suratonan ti petsa iti kas-ano nga nabalinnak iti rikna iti rumbeng tapno ipahayag a nakabasa ka ti daytoy a dokumento ken naiwaras mo.

Ti pirma mo iti rumbeng ket nagpapatunay a nakabasa ka ti daytoy a manual ken naun-unawaan mo ti pakairaman na.

---

Pirma ti Monitoring Authority

Petsa

---

Pirma ti User

Petsa